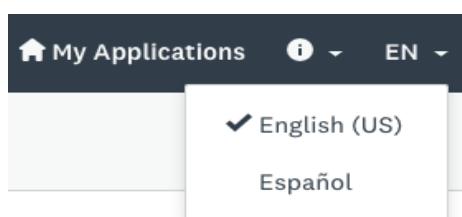


INSTRUCCIONES PARA LLENAR EL FORMULARIO DE POSTULACION:

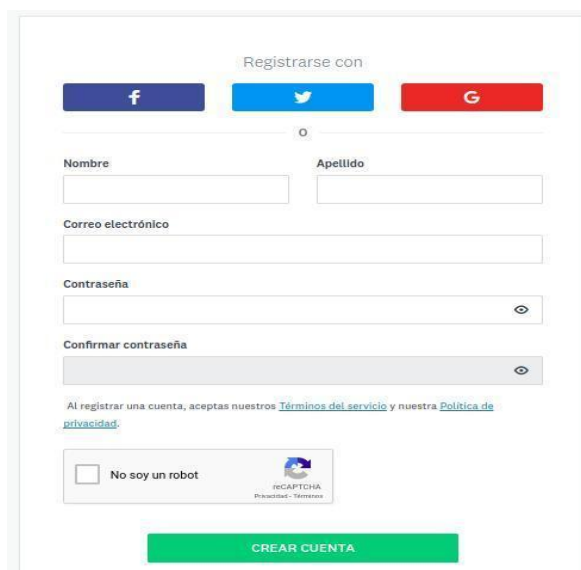
Si cumples con todos los requisitos de postulación, **crea un perfil, inicia sesión, y postúlate en**

<https://apply.uwc.org/prog/uwc-republica-dominicana-proceso-de-seleccion-2026-2028>

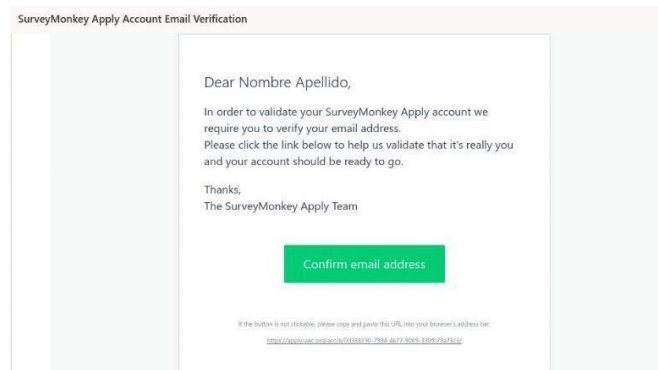
- 1- Haz click en la flecha al lado de «EN» para cambiar el formulario a «ES» (español). Si es necesario, repite este paso cada vez que el sitio vuelva a inglés.



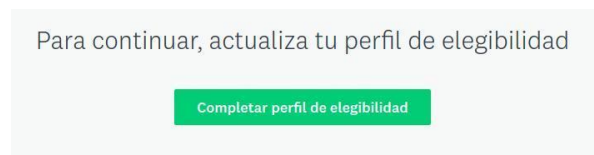
- 2- Para crear un perfil: haz click en «Registrar», para crear tu cuenta.

A screenshot of the registration form. At the top, it says "Registrarse con" followed by three social media login buttons: Facebook (f), Twitter (bird), and Google (G). Below these is an "or" separator. The form includes input fields for "Nombre" (First Name) and "Apellido" (Last Name), a "Correo electrónico" (Email) field, a "Contraseña" (Password) field with an eye icon to toggle visibility, and a "Confirmar contraseña" (Confirm Password) field also with an eye icon. Below the password fields, there is a line of text: "Al registrar una cuenta, aceptas nuestros [Términos del servicio](#) y nuestra [Política de privacidad](#)." At the bottom left is a checkbox labeled "No soy un robot" next to a reCAPTCHA logo. At the bottom center is a large green button labeled "CREAR CUENTA".

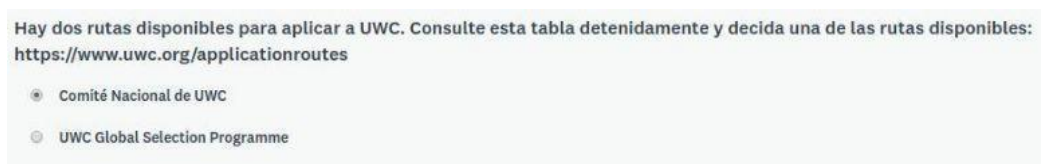
- 3- Al crear tu cuenta o perfil recibirás un email de confirmación. Entra a tu correo y confirma la creación de tu cuenta. Revisa en SPAM para asegurarte que recibiste el correo.



- 4- Una vez confirmada tu cuenta, el sistema te solicitará que completes un formulario de elegibilidad.



- 5- Para postularte a través de UWC Republica Dominicana, en el formulario de elegibilidad deberás elegir como ruta la opción: **Comité Nacional de UWC.**



- 6- **Elige el programa UWC República Dominicana y haz click en "solicitar"**

Debes guardar bien los detalles de tu inicio de sesión para poder regresar a modificar tu postulación cuantas veces sea necesario hasta su envío definitivo.

- 7- **Al finalizar el formulario la plataforma te solicitará adjuntar los siguientes documentos en UN solo PDF y en este orden:**

- **Carta MANUSCRITA** del/de la interesado/a de **MÁXIMO DOS páginas señalando:** tus cualidades, intereses y aptitudes, y respondiendo a la pregunta ¿Por qué te consideras un/a candidato/a ideal para asistir a un UWC?
- Cédula de identidad y/o certificado de nacimiento
- **Récord de notas** de los **dos últimos años y del año** que cursas actualmente **sellados por la dirección del Colegio.**
- **Carta sellada del/la director/a del centro educativo certificando que estudias en el mismo, y los años de estudio.**
- **Carta de tus padres o tutores,** autorizándote a participar en el proceso de selección y mencionando el apoyo que te darían si estudias en un UWC y si existe alguna información adicional que deberíamos saber sobre ti.
- **Boleta de depósito bancario** o constancia de la transferencia bancaria.
- Como últimos documentos del PDF, de manera ordenada, **TODOS los certificados o cartas** que muestran tu participación en actividades sociales, premios, reconocimientos, actividades extracurriculares, etc. **SOLO** de los últimos tres años.

Considera tener TODOS estos documentos al momento de llenar tu postulación. El sistema no te dejará enviar tu postulación al menos que hayas subido TODOS los requisitos.

Recomendamos tener una carpeta en tu computadora donde vayas guardando todos los documentos escaneados que vayas a adjuntar a tu postulación. De la misma forma, como medida de seguridad, te recomendamos guardar tus respuestas largas en un documento Word paralelo, como respaldo. De este modo, si cualquier cosa llegara a pasar con tu postulación no perderás todo tu trabajo y no tendrás que comenzar de nuevo. Siempre es bueno tener un respaldo personal.

Cualquier pregunta, duda, comentario, etc. respecto al formulario, por favor escríbenos o contáctanos a info@do.uwc.org.

Atentamente,

COMITÉ NACIONAL UWC REPUBLICA DOMINICANA